

智慧校园平台使用简介

智慧校园平台集成了教务系统、学工系统、财务系统、资产系统等学校的所有信息系统，为了方便师生使用各个信息系统，智慧校园平台提供各个信息系统的统一登录入口，现分电脑端和手机端为大家介绍智慧校园登录步骤：

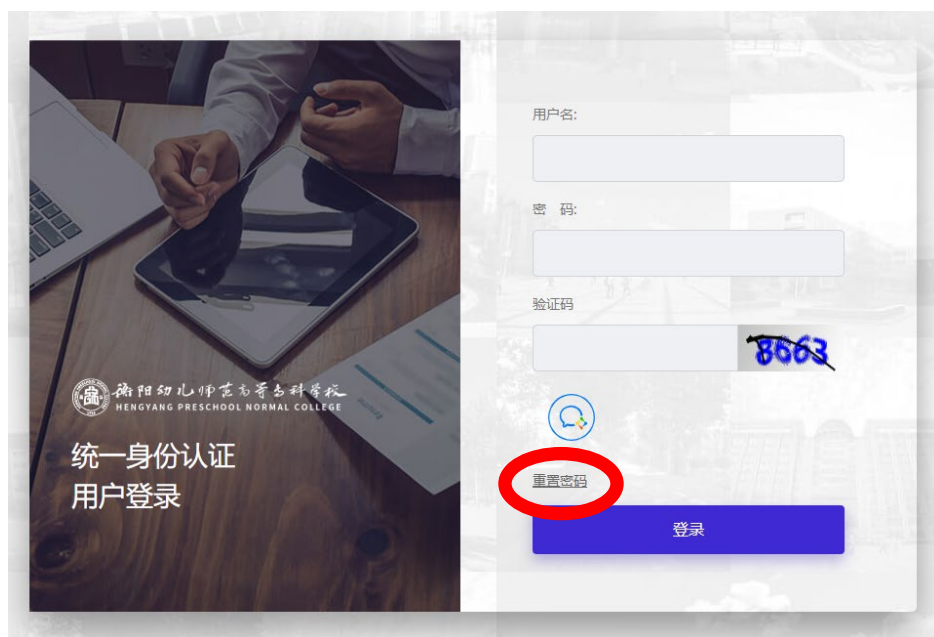
（一）电脑端登录智慧校园步骤

第一步：在浏览器中登录学校官网 <https://www.hyyeszk.com/>，点击右上角的“智慧校园”



第二步：输入用户名（教师用户名为教工号、学生用户名为学号），密码（初始密码为 Hys@2022）。第一次用初始密码登录，需要修改初始密码，根据修改的密码重新登录。

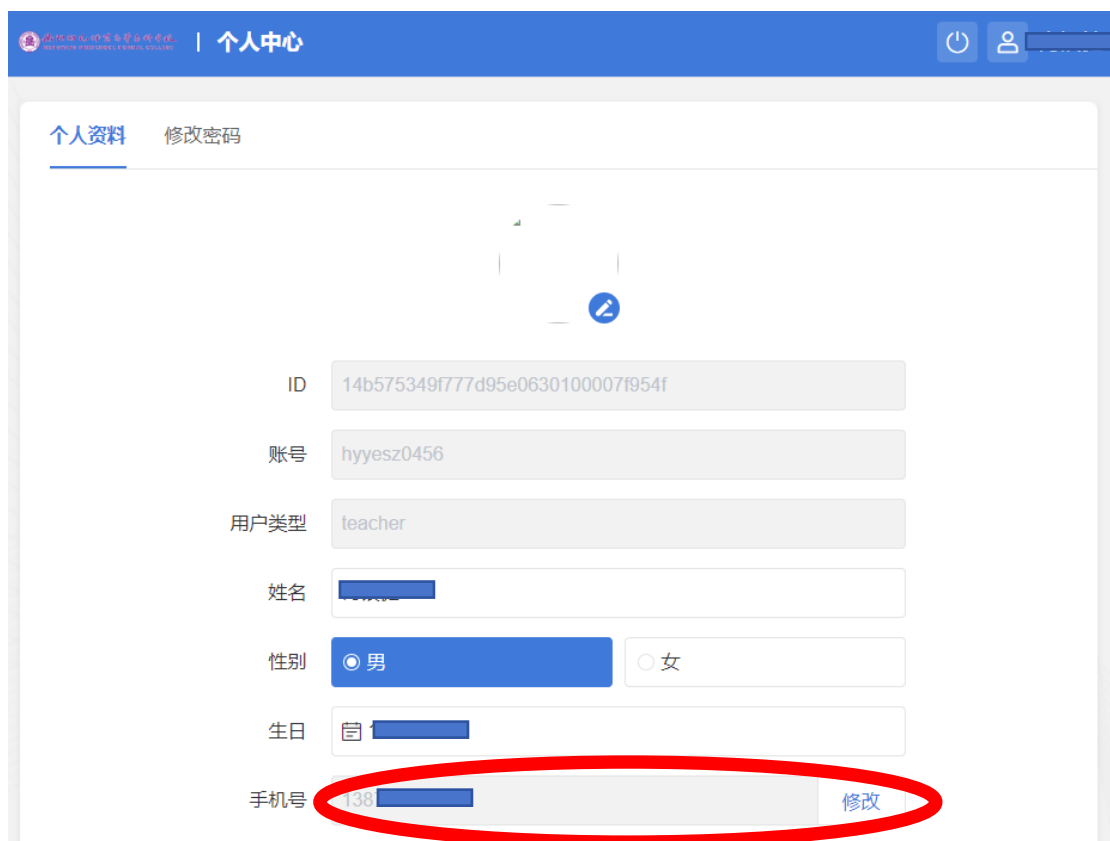
忘记密码，如果绑定了手机，点击“重置密码”可以自行重置密码，否则学生找个各系部信息管理员重置密码，教师找信息与网络中心重置密码。



第三步：所有信息系统均可通过此平台跳转登录。如学生通过点击教务系统进行选课、查询成绩，点击学工系统办理请假手续；教师点击教务系统录入学生成绩，点击资产系统管理查看自己名下的资产。



第四步：如果还未绑定手机或者更换号码，强烈建议绑定手机。点击右上角姓名处，弹出并点击“安全中心”，在个人资料里绑定或修改手机号码。



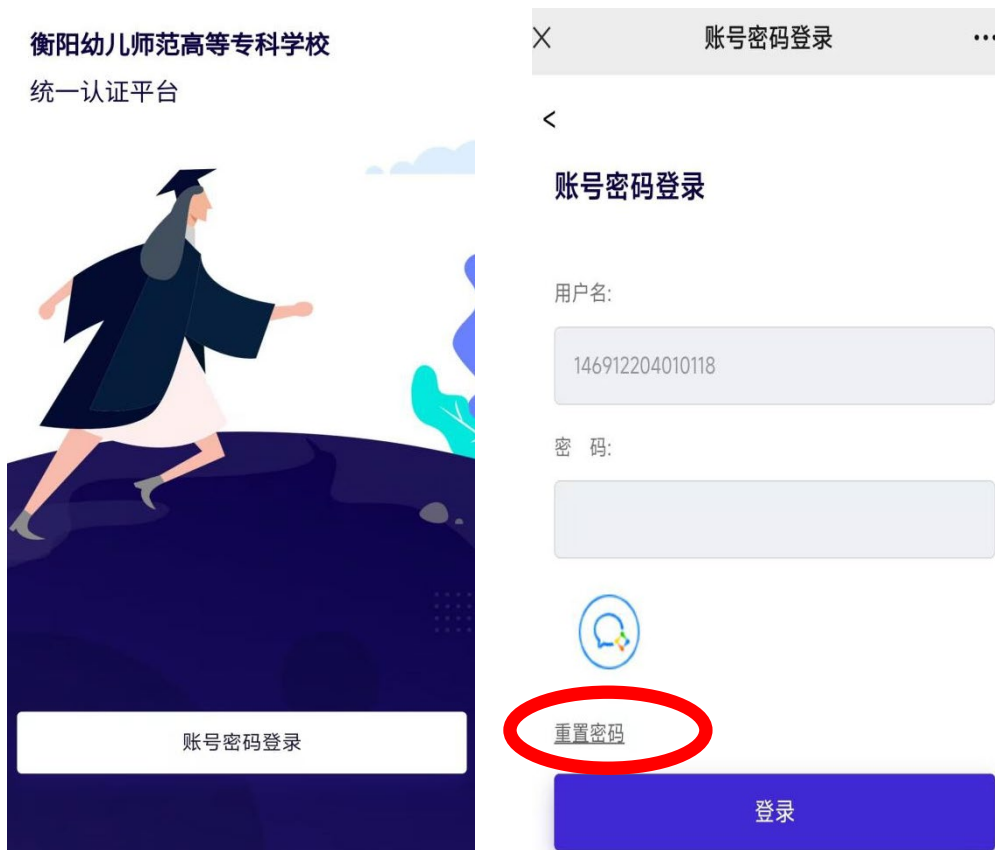
(二) 手机端登录智慧校园步骤

第一步：打开微信，搜索并关注“衡阳幼儿师范高等专科学校”公众号，进入学校公众号后，点击“智慧平台”登录。



第二步：输入用户名（教师用户名为教工号、学生用户名为学号），密码（初始密码为 Hys@2022）。第一次用初始密码登录，需要修改初始密码，根据修改的密码重新登录。

忘记密码，如果绑定了手机，点击“重置密码”可以自行重置密码，否则学生找个各系部信息管理员重置密码，教师找信息与网络中心重置密码。



第三步：所有信息系统均可通过此平台跳转登录。如学生通过点击教务系统进行选课、查询成绩，点击学工系统办理请假手续；教师点击教务系统录入学生成绩，点击资产系统管理查看自己名下的资产。

业务直通车

[查看更多 >](#)

教务系统
立即查看

学工系统
立即查看

实习实训系统
立即查看

OA系统
立即查看

人事管理系统
立即查看

财务系统(移动端)
立即查看

财务系统pc端
建设中...

一卡通管理
立即查看

一卡通门户
立即查看

图书管理系统
立即查看



我的待办



我的已办



我的申请



我的抄送



我的收藏



首页



服务



事务



我的

第四步：如果还未绑定手机或者更换手机号码，强烈建议绑定手机，用于自行重置密码。点击右下角“我的”按钮，点击“安全中心”，在个人资料里绑定或修改手机号码。

